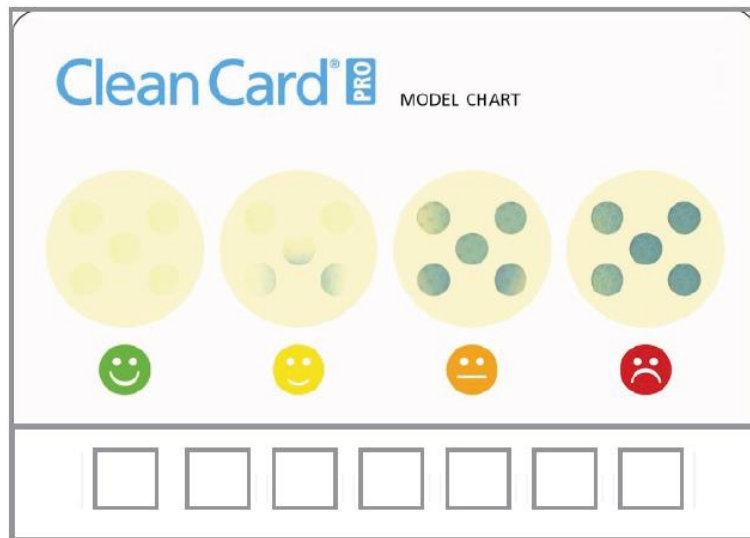








CLEAN CARD PRO® Test-Protokoll



Dokumentieren Sie das Resultat des Schnelltests durch Ankreuzen im unteren Feld.
Gegebenenfalls auch Zwischenwerte.

Überprüfung des Reinigungsgrades

Raum:		
Gegenstand:		
Exakte Position:		
Datum & Uhrzeit		
Ausführender:		
Fläche wurde vorher:	<input type="checkbox"/> gereinigt	<input type="checkbox"/> desinfiziert
Maßnahme bei  Nachreinigung liegt im Ermessen der Entscheidungsperson	Nachreinigung/-spülung sollte erfolgen: <input type="checkbox"/> JA	Keine Nachreinigung lt. Entscheidungsperson nötig: <input type="checkbox"/> JA
Maßnahme bei  Nachreinigung ist zu empfehlen!	Nachreinigung erfolgt: <input type="checkbox"/> JA <input type="checkbox"/> NEIN	
Nachreinigung erfolgt von:		
Nachkontrolle erfolgt von:		
Nachreinigung Resultat:	    <input type="checkbox"/> <input type="checkbox"/> <input type="checkbox"/> <input type="checkbox"/>	Datum/Uhrzeit:
Reinigung akzeptiert:	Entscheidung durch:	<input type="checkbox"/> JA